

STRATOS

Gelato



STRATOS

H 125
P 120
L 120 • 170 • 220 • 120+50 • 170+50

Gelato • Gelato Dual Zone • Gelato&Pastry Dual Temp

	TN Chiller	TB Freezer	TB/TN Dual Temp	TC Heated	TC/TN Hot&Cold	N Non-refrigerated
RS - Static						
RV - Ventilated		•	•			
RS/TC S - Static and Dry Heat convertible						
RV/TC S - Ventilated / Dry Heat convertible						
HUR - Meat						
CH - Chocolate						
TCS - Dry Heat						
TC BM - Bainmarie						
N - Non-refrigerated						



Dual temperature



STRATOS GELATO	Model type Tipo di banco	Total display area Superficie espositiva totale m²	Temperature class Classe di temperatura	Recommended temperature Temperatura consigliata °C	Energy class Classe energetica	Energy efficiency index Indice di efficienza energetica EEL	Annual energy consumption Consumo annuo AEC kWh/A	Light source type and class Tipo e classe illuminazione		
H125 PLUS	Height Altezza	Length Lunghezza								
		120	IGF1	0,71	G2	-15°C	E	50,47	8.598	-
		170	IGF1	1,07	G2	-15°C	E	52,52	11.023	-
		220	IGF1	1,43	G2	-15°C	E	53,03	13.227	-
		120+50	IGF1	1,07	G2	-15°C	E	52,52	11.023	-
	170+50	IGF1	1,43	G2	-15°C	E	53,03	13.227	-	

Configuration: air cooled plug in unit R290, plexiglass sliding doors closure, led lighting.
Configurazione: motore a bordo ad aria R290, chiusura porte scorrevoli in plexiglass, illuminazione led.

Installation

- Plug-in
- Remote (optional)

Configuration

- Gelato
- Gelato Dual Zone
- Gelato&Pastry Dual Temp

Temperature

- -20/+2 °C
(Gelato - Gelato Dual Zone)
- -20/+10 °C
(Gelato&Pastry Dual Temp)

Refrigerant

- R290

Refrigeration

- Ventilated
- Plus
- Plus 1 (optional)
- Plus 2 (optional)

Compressor

Hermetic

Defrost

Reverse cycle

Climate class

- 7 - Plus
- 4 - Plus 1 / Plus 2

Upper glass

Heated stratified with switch

Front glass

Heated double

Side glasses

Heated double

Opening system

Servo, bottom-up opening system

Rear closing system

- Plexiglass Sliding doors
- Self rolling curtain

Work top

Solid surface White

Lighting

Led 4000 K / 5700 K

Equipment handling

Swivel casters with brake and height adjustable feet

Installazione

- Plug-in
- Remote (optional)

Configurazione

- Gelato
- Gelato Dual Zone
- Gelato&Pastry Dual Temp

Temperatura

- -20/+2 °C
(Gelato - Gelato Dual Zone)
- -20/+10 °C
(Gelato&Pastry Dual Temp)

Refrigerante

- R290

Refrigerazione

- Ventilata
- Plus
- Plus 1 (optional)
- Plus 2 (optional)

Compressore

Ermetico

Sbrinamento

Inversione di ciclo

Classe Climatica

- 7 - Plus
- 4 - Plus 1 / Plus 2

Vetro superiore

Stratificato riscaldato (disattivabile)

Vetro frontale

Doppio (camera) riscaldato

Vetri laterali

Doppi (camera) riscaldati

Apertura anteriore

Apertura servoassistita verso l'alto

Chiusura posteriore

- Scorrevoli in Plexiglass
- Tenda manuale autoavvolgente

Piano di servizio

Superficie solida bianca

Illuminazione

Led 4000 K / 5700 K

Movimentazione

Ruote pivotanti con freno e piedini regolabili in altezza






Stratos Gelato

	120	170	220	120+50	170+50
External dimensions (LxDxH) Dimensioni esterne (LxPxH)	1190x1200 x1254 mm	1685x1200 x1254 mm	2180x1200 x1254 mm	1685x1200 x1254 mm	2180x1200 x1254 mm
Capacity (gross/net) Capacità (lorda/netta)	719 / 147 lt	1059 / 216 lt	1399 / 285 lt	1059 / 216 lt	1399 / 285 lt
Net weight Peso netto	400 kg	460 kg	510 kg	460 kg	510 kg
Refrigeration Refrigerazione	Ventilated Ventilata				
Refrigerant Refrigerante	R290				
Climate class Classe climatica	7 (Plus) 4 (Plus 1 / Plus 2)		7 (Plus)		
Operating conditions Condizioni ambientali	35 °C / 75 %RH (Plus) 30 °C / 55 %RH (Plus 1 / Plus 2)		35 °C / 75 %RH		
Cabinet capacity range Temperatura di regolazione	-20/+2 °C		-20/+2 °C Dual Zone		
Product temperature Temperatura prodotto	G2 (-10/-16 °C)		G2 (-10/-16 °C) Dual Zone		
Compressor (type) Compressore (tipologia)	1 Hermetic 1 Ermetico	2 Hermetics 2 Ermetici			
Defrost Sbrinamento	Reverse Cycle Inversione di Ciclo				
Power supply Alimentazione	230 V / 1 Ph / 50 Hz	400 V / 3 Ph / 50 Hz			
Electrical input (nominal) Assorbimento elettrico (regime)	1050 W / 5,1 A	1720 W / 2,8 A	1750 W / 2,9 A	1720 W / 2,8 A	1750 W / 2,9 A
Electrical input (defrost) Assorbimento elettrico (sbrinamento)	1400 W / 6,6 A	2400 W / 3,6 A	2650 W / 4,3 A	2400 W / 3,6 A	2650 W / 4,3 A

Technical sheet about models with condensing unit included with air cooled
Dati tecnici riferiti a modelli con unità a bordo con condensazione ad aria

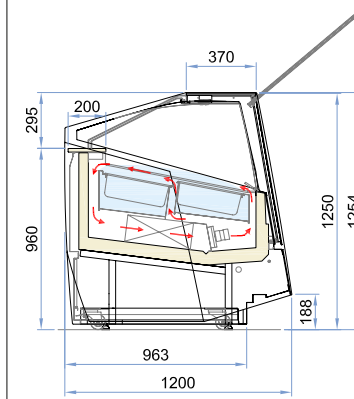
Setup

Allestimento

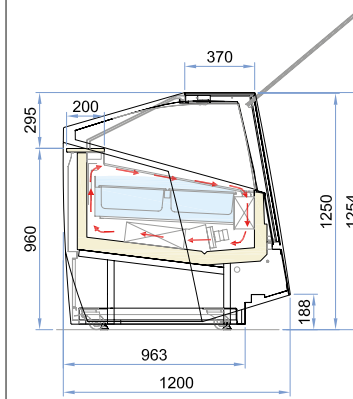
5 Lt 360 x 165 x 120 h		12	18	24	18 (6+12)	24 (6+18)
5 Lt 360 x 250 x 80 h		8	12	16	12 (4+8)	16 (4+12)
10 Lt 360 x 250 x 120 h		8	12	16	12 (4+8)	16 (4+12)
Ice cream stick container Vaschetta stecchi		8	12	16	12 (4+8)	16 (4+12)
Portions container Vaschetta monoporzioni		8	12	16	12 (4+8)	16 (4+12)
	Plus	2x (990x315) mm	2x (1485x315) mm	2x (1980x315) mm	2x (990x315) mm + 2x (495x315) mm	2x (1485x315) mm + 2x (495x315) mm
Pastry tray (LxD) Vassoio pasticceria (LxP)	Plus 1	1046x720 mm	1541x720 mm	2036x720 mm	-	-
	Plus 2	2x (990x315) mm	2x (1485x315) mm	2x (1980x315) mm	-	-

H125

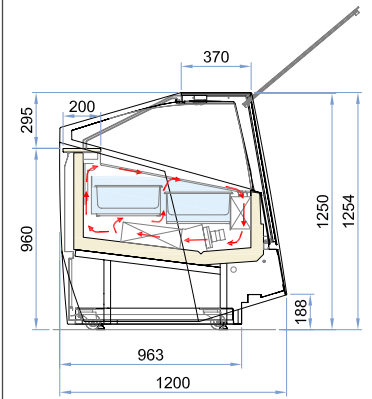

Single evaporator with double front air out flow. Fixed deflectors.
Singolo evaporatore con doppia mandata d'aria a flusso anteriore. Deflettori fissi.



Double evaporator with single air out rear flow. Adjustable deflectors.
Doppio evaporatore con singola mandata d'aria a flusso posteriore. Deflettori regolabili.



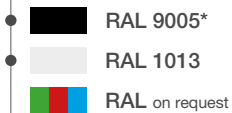
Double evaporator with double air out rear flow. Adjustable deflectors.
Doppio evaporatore con doppia mandata d'aria a flusso posteriore. Deflettori regolabili.


Available colours - Colori disponibili
Front panel (1)
Pannello frontale


Standard / Di serie

Front panel (2)
Pannello frontale


Standard / Di serie

Side panels (3)
Fianchi laterali


Standard / Di serie

*unchangeable / non modificabile

